



ФГБУ «Центр экспертно-аналитической оценки эффективности деятельности агропромышленного комплекса»

ОСНОВНЫЕ ИЗМЕНЕНИЯ В ОТЧЕТНОСТИ ТОВАРОПРОИЗВОДИТЕЛЕЙ АПК ЗА 2021 ГОД

ПОКАЗАТЕЛИ ОТЧЕТОВ, ИСПОЛЬЗУЕМЫЕ ПРИ АНАЛИЗЕ ФУНКЦИОНИРОВАНИЯ ОТРАСЛЕЙ СЕЛЬСКОГО ХОЗЯЙСТВА

*докладчик – заместитель начальника отдела
ШАКУРОВА ЮЛИЯ РАДИКОВНА*



Сочи
2021



ПРИКАЗ МИНСЕЛЬХОЗА РОССИИ ОТ 17 МАРТА 2021 ГОДА №132

«Об утверждении форм отчета о финансово-экономическом состоянии товаропроизводителей агропромышленного комплекса и сроков его представления за 2021 год»

Постановление Правительства Российской Федерации от 6 апреля 2021 года №544

«Об утверждении правил предоставления и распределения иных межбюджетных трансфертов, имеющих целевое назначение, в 2021 году из федерального бюджета бюджетам субъектов российской федерации в целях софинансирования расходных обязательств субъектов российской федерации по возмещению части затрат на производство и реализацию рафинированного бутилированного масла подсолнечного и (или) сахара белого в организации розничной торговли»

СХ	ПР	ОБС	СПоК	СПКК
<ul style="list-style-type: none">• Формы 1-5• Форма 5АПК• Форма 6АПК• Форма 8АПК• Форма 9АПК• Форма 10АПК• Форма 11АПК• Форма 12АПК• Форма 13АПК• Форма 14АПК• Форма 15АПК• Форма 16АПК• Форма 17АПК	<ul style="list-style-type: none">• Формы 1-5• Форма 6АПК• Форма 10АПК• Форма 11АПК• Форма 12АПК• Форма 14АПК• Форма 16АПК	<ul style="list-style-type: none">• Формы 1-5• Форма 6АПК• Форма 10АПК• Форма 11АПК• Форма 12АПК• Форма 14АПК	<ul style="list-style-type: none">• Форма 1• Форма 2• Форма 6АПК• Форма 10АПК• Форма 11АПК• Форма 16АПК• Форма 1спр	<ul style="list-style-type: none">• Форма 1• Форма 2• Форма 6АПК• Форма 10АПК• Форма 1спрК
	КФХ		ИП	НАУЧ
	<ul style="list-style-type: none">• Форма 1КФХ• Форма 10АПК		<ul style="list-style-type: none">• Форма 1ИП• Форма 10АПК	<ul style="list-style-type: none">• Форма 10АПК



Информационные и методические материалы
по заполнению форм отчетности
будут доступны на сайте:

www.cspark.ru

Отдел мониторинга и экспертно-аналитической оценки
финансово-экономических показателей отраслей АПК

Телефон: 8 (495) 411-83-56

Электронная почта: analitik-apk@mail.ru



ОСНОВНЫЕ ИЗМЕНЕНИЯ В ФОРМАХ ОТЧЕТНОСТИ ЗА 2021 ГОД



Разделы
9-2 и 9-5

- Из прочей продукции растениеводства справочно выделены грибы, рассада овощных культур и цветов (защищенный грунт)

Раздел 9-4

- Удалены показатели по дикорастущим плодам и ягодам

Раздел 9-4

- Добавлен показатель «Затраты по многолетним насаждениям, не давшие готовой продукции»



ФОРМА 9-АПК «ОТЧЕТ О ПРОИЗВОДСТВЕ, ЗАТРАТАХ, СЕБЕСТОИМОСТИ И РЕАЛИЗАЦИИ ПРОДУКЦИИ РАСТЕНИЕВОДСТВА»

Раздел 9-2.						
Наименование показателя	Коды	Площадь, га		Затраты на производство		
		посеянная	убранная	всего (гр.6+ 7+ 8+ 9+ 10+ 11+ 12+ 13+ 14+ 15)	в том числе по статьям:	
Наименование культуры/ вида продукции						оплата труда с отчислениями на социальные нужды

1	2	3	4	5	6	7
ВСЕГО: (стр.92100+ 92200+ 92300+ 92410+ 92420+ 92430+ 92440+ 92450+ 92460+ 92490+ 92500+ 92600+ 92700)	92000	-	-	-	-	-

Прочие культуры, не включенные в другие группировки (кроме плодовых и ягодных многолетних насаждений, культур для производства напитков, пряностей и растений, используемых в парфюмерии и фармацви)	92700					
СПРАВОЧНО: из строки 92700 - грибы, рассада овощных культур и цветов (защищенного грунта)	92701	X	X			



Раздел 9-2:
из прочей продукции растениеводства справочно выделены грибы, рассада овощных культур и цветов (защищенный грунт)

СПРАВОЧНО: из строки 92700 – грибы, рассада овощных культур и цветов (защищенного грунта), код 92701

Наименование показателя	Коды	Выход продукции, ц		Себестоимость		Прямые затраты труда на продукцию - всего, тыс. чел. ч
		всего	с 1 га	всего, тыс. руб	единицы продукции, руб	
16	17	18	19	20	21	22

грибы (защищенного грунта)	92701.1	X	X	-	X	-
рассада овощных культур и цветов (защищенного грунта)	92701.2	X	X	-	X	-



грибы (защищенного грунта), код 92701.1

рассада овощных культур и цветов (защищенного грунта), код 92701.2



Раздел 9-5:

из прочей продукции растениеводства справочно выделены грибы, рассада овощных культур и цветов (защищенный грунт)

Раздел 9-5. Реализация продукции растениеводства (сельскохозяйственного сырья) собственного производства за год						
Наименование показателя	Коды	Реализовано продукции в натуральном выражении, ц	Полная себестоимость реализованной продукции, тыс. руб	Полная себестоимость реализации единицы продукции, руб	Выручка от реализации продукции, тыс. руб	Средняя цена единицы продукции, руб
1	2	3	4	5	6	7
ВСЕГО: (стр.95100+ 95200+ 95300+ 95400+ 95500+ 95600+ 95700+ 95800+ 95900)	95000	X	-	X	-	X

Прочая продукция растениеводства	95900	X	-	X	-	X
в том числе: грибы (защищенного грунта)	95910	X	-	X	-	X
рассада овощных культур и цветов (защищенного грунта)	95930	X	-	X	-	X



грибы (защищенного грунта), код 95910

рассада овощных культур и цветов (защищенного грунта), код 95930



Раздел 9-4:

удалены показатели по **дикорастущим плодам и ягодам**

Раздел 9-4.					
Показатель		Затраты на многолетние насаждения			
		всего (гр.4+ 5+ 6+ 7+ 8+ 9+ 10+ 11+ 12)	в том числе по статьям:		
Наименование культуры/ вида продукции	Коды		оплата труда с отчисле- ниями на социальные нужды	***	
		1		2	3
ВСЕГО: (стр.94100+ 94200+ 94300+94400)		94000			

Сбор дикорастущих плодов и ягод		94400		X	



сбор дикорастущих плодов и ягод, код 94400



Раздел 9-4: добавлены

Затраты по многолетним насаждениям, не давшие готовой продукции

в том числе: по плодоносящим многолетним насаждениям



СПРАВОЧНО:

Наименование показателя	Коды	Площадь, га	Сумма затрат, тыс. руб
1	2	3	4
Затраты по многолетним насаждениям, не давшие готовой продукции	94400	-	-
в том числе: по плодоносящим многолетним насаждениям	94401	-	-

затраты по многолетним насаждениям, не давшие готовой продукции, код 94400

в том числе: по плодоносящим многолетним насаждениям, код 94401



Раздел 14-1

- Добавлены направленные на переработку в качестве сырья пшеница 1-2 классов, льнотреста, конопляная треста и прочая продукция промышленной переработки с/х сырья

Разделы 14-2 и 14-3

- Добавлены показатели «масло подсолнечное рафинированное» и «хлеб и хлебобулочные изделия недлительного хранения (со сроком годности менее 5 суток)»

Разделы 14-2 и 14-3

- Субпродукты с/х животных и птицы отделены от прочего мяса с/х животных

Разделы 14-2 и 14-3

- Добавлен подраздел по переработке волокнистых и прядильных культур



ФОРМА 14-АПК «ОТЧЕТ О ПРОИЗВОДСТВЕ, ЗАТРАТАХ, СЕБЕСТОИМОСТИ И РЕАЛИЗАЦИИ ПРОДУКЦИИ ПЕРВИЧНОЙ И ПРОМЫШЛЕННОЙ ПЕРЕРАБОТКИ, ПРОИЗВЕДЕННОЙ ИЗ СЕЛЬСКОХОЗЯЙСТВЕННОГО СЫРЬЯ»

Раздел 14-1: добавлены направленные на переработку в качестве сырья пшеница 1-2 классов, льнотреста, конопляная треста и прочая продукция промышленной переработки с/х сырья

Раздел 14-1. Приобретение и использование сельскохозяйственной продукции (сырья) для первичной и промышленной переработки								
Наименование показателя	Коды	Направлено на переработку сырья (без учета сырья на давальческой основе), ц***		Стоимость переработанного сельскохозяйственного сырья, тыс. руб****		Стоимость единицы покупного сырья, руб.	Сырье на давальческой основе, ц (кроме граф 3 и 4)	
		собственного	покупного	собственного	покупного		переданное на переработку	принятое на переработку
1	2	3	4	5	6	7	8	9
ВСЕГО (стр.141100 + 141200+141300+141400+141500)	141000	X	X	-	-	X	X	X
1. Продукция растениеводства: (стр.141110+ 141120+ 141130+ 141140+ 141150+ 141160+ 141170+ 141190)	141100	X	X	-	-	X	X	X
зерно и семена зерновых и зернобобовых культур (кроме риса) (стр.141111+ 141112+ 141113+ 141114+ 141115+ 141116+ 141117+ 141118)	141110	-	-	-	-	-	-	-
в том числе:	141111	-	-	-	-	-	-	-
из нее: продовольственная пшеница (1-2 кл.)	141111.1	-	-	-	-	-	-	-

продукция волокнистых прядильных культур (для переработки) (стр.141151+ 141152+ 141153+ 141154+ 141159)	141150	-	-	-	-	-	-	-
в том числе:	141151	-	-	-	-	-	-	-
лен-долгунец (соломка)	141152	-	-	-	-	-	-	-
льнотреста	141153	-	-	-	-	-	-	-
конопляная треста	141154	-	-	-	-	-	-	-
продукция прочих волокнистых прядильных культур	141159	-	-	-	-	-	-	-

3. Продукция первичной переработки сельскохозяйственного сырья (стр.141310+ 141320+ 141330+ 141340+ 141350+ 141360)	141300	X	X	-	-	X	X	X
мука из зерновых культур (пшеничная, в том числе хлебопекарная, пшенично-ржаная, прочая)	141310	-	-	-	-	-	-	-
масла растительные	141320	-	-	-	-	-	-	-
молоко пастеризованное	141330	-	-	-	-	-	-	-
мясо сельскохозяйственных животных и птицы парное, остывшее, охлажденное или замороженное и прочие продукты убой	141340	-	-	-	-	-	-	-
прочая продукция первичной переработки сельскохозяйственного сырья (растениеводство и животноводство)	141350	X	X	X	-	X	X	X
прочая продукция промышленной переработки сельскохозяйственного сырья (растениеводство и животноводство)	141360	X	X	X	-	X	X	X

пшеница 1-2 кл., код 141111.1

льнотреста, код 141153

конопляная треста, код 141154

прочая продукция промышленной переработки с/х сырья, код 141360



Разделы 14-2 и 14-3:

добавлены показатели «масло подсолнечное рафинированное» и «хлеб и хлебобулочные изделия недлительного хранения (со сроком годности менее 5 суток)»

Раздел 14-3. Реализация продукции первичной и промышленной переработки сельскохозяйственного сырья							
Наименование показателя	Коды	Реализовано продукции в натуральном выражении, ц	СПРАВОЧНО: в пересчете на убойный вес (мясо), на молоко в зачетном весе (молоко-продукты)	Полная себестоимость реализованной продукции, тыс. руб	Полная себестоимость реализации единицы продукции, руб	Выручка от реализации продукции, тыс. руб	Цена единицы продукции, руб
1	2	3	4	5	6	7	8
ВСЕГО (стр.143100+ 143200+ 143300)	143000	X	X	-	X	-	X
1. Продукция первичной переработки (растениеводство): (стр.143110+ 143120+ 143130+ 143140+ 143145+ 143150+ 143160+ 143170+ 143190)	143100	X	X	-	X	-	X

растительные масла и их фракции (стр.143141+ 143142+ 143143)	143140	X	X	-	X	-	X
в том числе:							
из него: масло подсолнечное рафинированное	143141.1	-	X	-	-	-	-
масло соевое, рапсовое	143142	-	X	-	-	-	-
масла растительные прочие	143143	-	X	-	-	-	-

3. Продукция промышленной переработки: (стр.143310+ 143320+ 143330+ 143340+ 143350+ 143390)	143300	X	X	-	X	-	X
изделия хлебобулочные и мучные кондитерские	143310	-	X	-	-	-	-
в том числе: хлеб и хлебобулочные изделия недлительного хранения (со сроком годности менее 5 суток)	143311	-	X	-	-	-	-
изделия макаронные и аналогичные мучные изделия	143312	-	X	-	-	-	-



масло подсолнечное рафинированное, коды 142141.1 и 143141.1

хлеб и хлебобулочные изделия недлительного хранения (со сроком годности менее 5 суток), коды 142311 и 143311



Разделы 14-2 и 14-3:

субпродукты с/х животных и птицы отделены от прочего мяса с/х животных

Раздел 14-3. Реализация продукции первичной и промышленной переработки сельскохозяйственного сырья							
Наименование показателя	Коды	Реализовано продукции в натуральном выражении, ц	СПРАВОЧНО: в пересчете на убойный вес (мясо), на молоко в зачетном весе (молоко-продукты)	Полная себестоимость реализованной продукции, тыс. руб	Полная себестоимость реализации единицы продукции, руб	Выручка от реализации продукции, тыс. руб	Цена единицы продукции, руб
1	2	3	4	5	6	7	8
ВСЕГО (стр.143100+ 143200+ 143300)	143000	X	X	-	X	-	X
2. Продукция первичной переработки (животноводство): (стр.143210+ 143220+ 143230+ 143240+ 143250+ 143260)	143200	X	X	-	X	-	X

прочее мясо сельскохозяйственных животных и птицы парное, охлажденное, замороженное	143225	-	-	-	-	-	-
из них: мясо северных оленей свежее, охлажденное, замороженное	143225.1	-	-	-	-	-	-
пищевые субпродукты сельскохозяйственных животных и птицы парные, охлажденные, замороженные	143226	-	-	-	-	-	-



прочее мясо с/х животных и птицы..., коды 142225 и 143225

пищевые субпродукты с/х животных и птицы..., коды 142226 и 143226



Разделы 14-2 и 14-3:

добавлен подраздел по переработке волокнистых и прядильных культур

Раздел 14-3. Реализация продукции первичной и промышленной переработки сельскохозяйственного сырья							
Наименование показателя	Коды	Реализовано продукции в натуральном выражении, ц	СПРАВОЧНО: в пересчете на убойный вес (мясо), на молоко в зачетном весе (молоко-продукты)	Полная себестоимость реализованной продукции, тыс. руб	Полная себестоимость реализации единицы продукции, руб	Выручка от реализации продукции, тыс. руб	Цена единицы продукции, руб
1	2	3	4	5	6	7	8
ВСЕГО (стр.143100+ 143200+ 143300)	143000	X	X	-	X	-	X
1. Продукция первичной переработки (растениеводство): (стр.143110+ 143120+ 143130+ 143140+ 143145+ 143150+ 143160+ 143170+ 143190)	143100	X	X	-	X	-	X

продукция первичной переработки волокнистых и прядильных культур (стр. 143151+ 143152+ 143153+ 143154+ 143155)	143150	-	X	-	-	-	-
льнотреста	143151	-	X	-	-	-	-
<i>СПРАВОЧНО: льнотреста в пересчете на льноволокно</i>	143151.1	-	X	X	X	X	X
конопляная треста	143152	-	X	-	-	-	-
<i>СПРАВОЧНО: конопляная треста в пересчете на пеньковолокно</i>	143152.1	-	X	X	X	X	X
льноволокно	143153	-	X	-	-	-	-
пеньковолокно	143154	-	X	-	-	-	-
волокна и продукция прочих волокнистых прядильных культур	143155	-	X	-	-	-	-



продукция первичной переработки волокнистых и прядильных культур, коды 142150 и 143150
волокна и продукция прочих волокнистых прядильных культур, коды 142155 и 143155



ФОРМА 1-КФХ «ИНФОРМАЦИЯ О ПРОИЗВОДСТВЕННОЙ ДЕЯТЕЛЬНОСТИ ГЛАВ К(Ф)Х – ИНДИВИДУАЛЬНЫХ ПРЕДПРИНИМАТЕЛЕЙ»

Раздел 23-1

- Добавлены расходы на племенных животных

Раздел 23-3

- Удалены строки «Остаток ссудной задолженности по полученным льготным кредитам»

Разделы 23-5, 23-6 и 23-7

- Добавлено наличие продукции на начало года и на конец года

Раздел 23-5

- Из посеянной площади выделено в т.ч. элитными семенами
- Добавлены семенные посевы кукурузы, подсолнечника, картофеля и сахарной свеклы

Раздел 23-6

- Выделено поголовье племенных животных
- Выделено поголовье молодняка КРС молочного направления

Раздел 23-7

- Добавлены показатели «масло подсолнечное рафинированное» и «хлеб и хлебобулочные изделия недлительного хранения (со сроком годности менее 5 суток)»



ФОРМА 1-КФХ «ИНФОРМАЦИЯ О ПРОИЗВОДСТВЕННОЙ ДЕЯТЕЛЬНОСТИ ГЛАВ К(Ф)Х – ИНДИВИДУАЛЬНЫХ ПРЕДПРИНИМАТЕЛЕЙ»

Раздел 23-1:

добавлены расходы на племенных животных

Раздел 23-1. Сведения о доходах и расходах			
Наименование показателя <i>1</i>	Коды <i>2</i>	За 2021 год <i>3</i>	За 2020 год <i>4</i>
Расходы, тыс. руб (стр. 231210+ 231220+ 231230+ 231240+ 231250+ 231290)	231200	-	-
в том числе:			
расходы на приобретение основных средств, включая лизинговые платежи (стр.231211+ 231212+ 231213+ 231214)	231210	-	-
из них:			
техника, машины и оборудование	231211	-	-
племенные и продуктивные животные	231212	-	-
в том числе: племенные	231212.1	-	-



расходы на племенных животных, код 231212.1



ФОРМА 1-КФХ «ИНФОРМАЦИЯ О ПРОИЗВОДСТВЕННОЙ ДЕЯТЕЛЬНОСТИ ГЛАВ К(Ф)Х – ИНДИВИДУАЛЬНЫХ ПРЕДПРИНИМАТЕЛЕЙ»

Раздел 23-3:

удалены строки «Остаток ссудной задолженности по полученным льготным кредитам»

СПРАВОЧНО: Остаток ссудной задолженности по полученным льготным кредитам на отчетную дату, код 233400

в том числе:
по краткосрочным (до 1 года), код 233410

по долгосрочным (более 1 года), код 233420



Наименование показателя	Коды	Получено за 2021 год	Остаток задолженности на конец года
1	2	3	4
Кредиты, тыс. руб (стр.233110+ 233120)	233100	-	-
в том числе:			
краткосрочные (до 1 года)	233110	-	-
долгосрочные (более 1 года)	233120	-	-
Займы, тыс. руб (стр.233210+ 233220)	233200	-	-
в том числе:			
краткосрочные (до 1 года)	233210	-	-
долгосрочные (более 1 года)	233220	-	-
Из строк 233110 и 233120 - кредиты, полученные по системе льготного кредитования, тыс. руб (стр.233310+ 233320)	233300	-	-
в том числе:			
краткосрочные (до 1 года)	233310	-	-
долгосрочные (более 1 года)	233320	-	-
СПРАВОЧНО: Остаток ссудной задолженности по полученным льготным кредитам на отчетную дату (стр.233410+ 233420)	233400	-	-
в том числе:			
по краткосрочным (до 1 года)	233410	-	-
по долгосрочным (более 1 года)	233420	-	-



ФОРМА 1-КФХ «ИНФОРМАЦИЯ О ПРОИЗВОДСТВЕННОЙ ДЕЯТЕЛЬНОСТИ ГЛАВ К(Ф)Х – ИНДИВИДУАЛЬНЫХ ПРЕДПРИНИМАТЕЛЕЙ»

Разделы 23-5, 23-6, 23-7:

добавлено наличие продукции на начало года и на конец года

Раздел 23-5. Сведения о производстве и реализации продукции растениеводства

Наименование показателя	Коды	Единица измерения	Посеянная площадь, га	в том числе элитными семенами, га	Убранный площадь, га	Наличие на начало года, ц	Произведено за 2021 год, ц	Урожайность, ц/га	Реализовано за 2021 год, ц	Доход от реализации, тыс.руб	Цена реализации единицы продукции, руб	Из общего объема произведенной продукции направлено на собственную переработку, ц	Наличие на конец года, ц
1	2	3	4	4.1	5	6	7	8	9	10	11	12	13

Сведения о площадях, производстве и реализации продукции многолетних плодовых и ягодных насаждений

Наименование показателя	Коды	Наличие на начало года, га	Посажено в 2021 году новых насаждений, га	Наличие на конец года, га		Справочно: раскорчевано старых, вышедших из эксплуатации садов, га	Наличие на начало года, ц	Произведено за 2021 год, ц	Реализовано за 2021 год, ц	Доход от реализации, тыс.руб	Цена реализации единицы продукции, руб	Из общего объема произведенной продукции направлено на собственную переработку, ц	Наличие на начало года, ц
				всего	из графы 5 - площадь насаждений в плодоносящем возрасте								
1	2	3	4	5	5.1	5.2	6	7	8	9	10	11	12

Раздел 23-6. Сведения о производстве и реализации продукции животноводства

Наименование показателя	Коды	Единица измерения	Наличие на начало года, ц	Произведено за 2021 год, ц	Реализовано за 2021 год, ц	Доход от реализации, тыс.руб	Цена реализации единицы продукции, руб	Из общего объема произведенной продукции направлено на собственную переработку, ц	Наличие на конец года, ц
1	2	3	4	5	6	7	8	9	10

Раздел 23-7. Сведения о производстве и реализации сельскохозяйственной продукции в переработанном виде

Наименование показателя	Коды	Единица измерения	Наличие на начало года, ц	Произведено в 2021 году	в том числе из собственного сырья	Реализовано в 2021 году	в том числе из собственного сырья	Доход от реализации продукции, тыс.руб	в том числе из собственного сырья	Цена реализации единицы продукции, руб	Наличие на конец года, ц
1	2	3	4	5	5.1	6	6.1	7	7.1	8	9



ФОРМА 1-КФХ «ИНФОРМАЦИЯ О ПРОИЗВОДСТВЕННОЙ ДЕЯТЕЛЬНОСТИ ГЛАВ К(Ф)Х – ИНДИВИДУАЛЬНЫХ ПРЕДПРИНИМАТЕЛЕЙ»

Раздел 23-5:

из посеянной площади выделено в т.ч. элитными семенами;
добавлены семенные посевы кукурузы, подсолнечника, картофеля и сахарной свеклы

Наименование показателя	Коды	Единица измерения	Посеянная площадь, га	в том числе элитными семенами, га	Убранная площадь, га	***
1	2	3	4	4.1	5	
Всего произведено продукции растениеводства (без учета последующей переработки): (стр.235110+ 235120+ 235130+ 235140+ 235151+ 235152+ 235153+ 235154+ 235155+ 235160+ 235180)	235100	ц	-	-	-	
Зерновые и зернобобовые культуры на зерно и семена (кроме риса)	235110	ц	-	-	-	
в том числе:						
кукуруза (на зерно)	235111	ц	-	-	-	
из нее: семенные посевы кукурузы	235111.1	ц	-	-	-	
		***				***
Подсолнечник на зерно и семена	235140	ц	-	-	-	
в том числе: семенные посевы подсолнечника	235141	ц	-	-	-	
		***				***
Картофель	235153	ц	-	-	-	
в том числе: семенные посевы картофеля	235153.1	ц	-	-	-	
Свекла сахарная (товарная)	235154	ц	-	-	-	
в том числе: семенные посевы сахарной свеклы	235154.1	ц	-	-	-	
		***				***



площадь, засеянная
в т.ч. элитными
семенами, графа 4.1



семенные посевы:
кукурузы, код 235111.1
подсолнечника, код 235141
картофеля, код 235153.1
сахарной свеклы, код 235154.1



ФОРМА 1-КФХ «ИНФОРМАЦИЯ О ПРОИЗВОДСТВЕННОЙ ДЕЯТЕЛЬНОСТИ ГЛАВ К(Ф)Х – ИНДИВИДУАЛЬНЫХ ПРЕДПРИНИМАТЕЛЕЙ»

Раздел 23-6 «Сведения о наличии животных»:

выделено поголовье племенных животных;

выделено поголовье молодняка КРС молочного направления

Группы животных	Коды	Наличие на начало года	в том числе: племенные животные	из графы 3 - арендованные	Наличие на конец года	в том числе: племенные животные	из графы 6 - арендованные
1	2	3	4	5	6	7	8
Скот крупный рогатый молочного направления - всего, гол	236210						
в том числе:							
коровы	236211						
нетели	236212						
молодняк на откорме	236213						
***					***		



КРС молочного направления:
молодняк на откорме, код 235154.1



Наличие племенных животных
на начало года, графа 4
на конец года, графа 7



ФОРМА 1-КФХ «ИНФОРМАЦИЯ О ПРОИЗВОДСТВЕННОЙ ДЕЯТЕЛЬНОСТИ ГЛАВ К(Ф)Х – ИНДИВИДУАЛЬНЫХ ПРЕДПРИНИМАТЕЛЕЙ»

Раздел 23-7: добавлены показатели «масло подсолнечное рафинированное» и «хлеб и хлебобулочные изделия недлительного хранения (со сроком годности менее 5 суток)»

Наименование показателя	Коды	Единица измерения	Наличие на начало года, ц	Произведено в 2021 году	***
<i>1</i>	<i>2</i>	<i>3</i>	<i>4</i>	<i>5</i>	
Продукция первичной и промышленной переработки сельскохозяйственного сырья: (стр.237110+ 237120+ 237130+ 237140+ 237150+ 237160+ 237170+ 237171+ 237180+ 237181+ 237190)	237100	Х	Х	Х	
***			***		***
Хлеб и хлебобулочные изделия	237120	ц	-	-	
в том числе: хлеб и хлебобулочные изделия недлительного хранения (со сроком годности менее 5 суток)	237121	ц	-	-	
Масло растительное (всех видов)	237130	ц	-	-	
в том числе: масло подсолнечное	237131	ц	-	-	
из него: масло подсолнечное рафинированное	237131.1	ц	-	-	
***			***		***



хлеб и хлебобулочные изделия недлительного хранения
(со сроком годности менее 5 суток), код 237121

масло подсолнечное рафинированное, код 237131.1



ОСНОВНЫЕ МОМЕНТЫ ПРИ ЗАПОЛНЕНИИ ФОРМ ОТЧЕТНОСТИ ЗА 2021 ГОД



Раздел 6-1

Правильное отражение организационно-правовой формы согласно ОКОПФ
Отражение среднесписочной численности и ФОТ
Отражение просроченной задолженности по оплате труда

Раздел 6-2

Правильное отражение полученных кредитов и займов и задолженности по ним
Соответствие кредиторской задолженности по налогам и перед государственными внебюджетными фондами с формой 5 и разделом 6-5

Раздел 6-5

Отражение начисленных и уплаченных средств по налогам и сборам

Раздел 6-7

Обязательное заполнение раздела только плательщиками ЕСХН
Отражение налоговой базы для исчисления ЕСХН и начисления по налоговой декларации



Форма 9-АПК

Контроль отсутствия показателей:

- производство - убранный площадь, выход продукции, затраты;
- реализация – объем реализации, себестоимость, выручка

Контроль удельных показателей:

- урожайность,
- производственная себестоимость,
- себестоимость реализованной продукции,
- цена реализации

Размерности по овощам защищенного грунта:

- площадь – кв.м;
- выход продукции – ц;
- урожайность – кг/кв.м

Относительные показатели:

- рентабельность;
- сравнение стоимостей;
- товарность





Форма 13-АПК

Контроль отсутствия показателей:

- производство - поголовье, выход продукции, затраты;
- реализация – объем реализации, себестоимость, выручка.

Контроль удельных показателей:

- продуктивность,
- производственная себестоимость,
- себестоимость реализованной продукции,
- цена реализации

В форме 13-АПК отражается производство и реализация **ЖИВОГО** скота

Относительные показатели:

- рентабельность;
- сравнение стоимостей;
- товарность.





Форма 14-АПК

Контроль отсутствия показателей:

- направлено на переработку – объем сырья, стоимость;
- производство – выход продукции, затраты, перевод в исходное сырье;
- реализация – объем реализации, себестоимость, выручка.

Контроль удельных показателей:

- продуктивность,
- производственная себестоимость,
- себестоимость реализованной продукции,
- цена реализации

Относительные показатели:

- соотношение использованного сырья и выхода продукции;
- рентабельность
- сравнение себестоимостей;
- товарность.

Исключение **здвоения сырья** (отражение конечного продукта в разделе 14-2)

В разделах 14-2 и 14-3 отражаются **забой скота**, производство и реализация **мяса**

Сырье на **давальческой основе** (раздел 14-1) и взаимосвязь с формой 12-АПК



Форма 15-АПК

Контроль отражения балансовой и первоначальной (восстановительной) стоимости поголовья на конец года

Контроль отражения поголовья и взаимосвязь с формой 13-АПК

Форма 16-АПК

Взаимосвязь с формами 9-АПК, 13-АПК и 14-АПК

Контроль отражения переходящих остатков



Форма 1-СПР

Отражение Неделимого фонда в Бухгалтерском Балансе и в форме 1-спр

Сопоставимость справочной информации о наличии с/х техники, земельных участков и поголовья с аналогичным периодом прошлого года

Контроль расшифровки расходов по видам деятельности (снабженческая, сбытовая, перерабатывающая, обслуживающая) и их соответствие себестоимости реализации продукции, товаров, работ и услуг в форме 6-АПК

Взаимосвязь расходов по видам деятельности (снабженческая, сбытовая, перерабатывающая) и баланса продукции (форма 16-АПК)



ФОРМА 1-СПР «ИНФОРМАЦИЯ ОБ ОКАЗАНИИ УСЛУГ СЕЛЬСКОХОЗЯЙСТВЕННЫМИ ПОТРЕБИТЕЛЬСКИМИ КООПЕРАТИВАМИ (КРОМЕ КРЕДИТНЫХ)»

Какой вид деятельности в форме 1-СПР?

**СБЫТОВАЯ И
СНАБЖЕНЧЕСКАЯ**

(в зависимости от видов продукции)

ПЕРЕРАБАТЫВАЮЩАЯ

ОБСЛУЖИВАЮЩАЯ
(включая услуги по агентским договорам)

Что заполняем в форме 6-АПК?

Используется продукция и сырье собственного производства и/или членов кооператива?

ДА

НЕТ

ДА

НЕТ

с/х продукция
собственного
производства

товары

с/х продукция
первичной и
промышленной
переработки
собственного
производства

промышленная
продукция

работы и услуги

6АПК_стр63210

6АПК_стр63230

6АПК_стр63210

6АПК_стр63220

6АПК_стр63240

Что заполняем в форме 16-АПК?

приобретено /
произведено
и расход

приобретено
и расход

приобретено /
произведено с/х
сырье, направлено
на переработку,
выход готовой
продукции и ее
расход

приобретено с/х
сырье, направлено
на переработку,
выход готовой
продукции и ее
расход

×



ПОКАЗАТЕЛИ ОТЧЕТОВ, ИСПОЛЬЗУЕМЫЕ ПРИ АНАЛИЗЕ ФУНКЦИОНИРОВАНИЯ ОТРАСЛЕЙ СЕЛЬСКОГО ХОЗЯЙСТВА



Основные показатели финансово-хозяйственной деятельности сельскохозяйственных организаций по Российской Федерации

Наименование показателя	2018 г.	2019 г.	2020 г.	2020 г. к 2019 г.	
				%	(+/-)
Количество (включенных в сводный отчет), ед.	17 518	16 718	16 298	97,5	-420
в том числе:					
прибыльных	14 542	14 061	14 027	99,8	-34
удельный вес прибыльных, %	83	84,1	86,1	X	+2
Выручка от реализации продукции и товаров, выполнения работ, оказания услуг, млн. руб	2 887 896	3 042 113	3 633 307	119,4	+591 194
Себестоимость продаж, млн. руб	2 365 866	2 501 515	2 811 778	112,4	+310 263
Прибыль/убыток от продаж, млн. руб	384 127	391 633	660 265	168,6	+268 632
Субсидии из бюджетов всех уровней, относимые на финансовый результат отчетного года, млн. руб	155 077	142 025	138 804	97,7	-3 221
<i>СПРАВОЧНО:</i> объем господдержки отчетного года по полному комплексу (без учета МБ)	170 159	151 305	147 289	97,3	-4 016
Прибыль/убыток до налогообложения, млн. руб					
с учетом субсидий	313 337	353 830	624 760	176,6	+270 930
без учета субсидий	158 260	211 805	485 956	229,4	+274 151
Рентабельность всей деятельности, %					
с учетом субсидий	12,5	13,3	21	X	+7,7
без учета субсидий	6,3	8	16,3	X	+8,3



Структура выручки от реализации продукции сельскохозяйственных организаций в 2020 году

	млрд. руб	%
Зерновые и зернобобовые культуры	830,7	50,1
Масличные культуры (подсолнечник, соя, рапс)	395,5	23,9
Овощи (открытого и защищенного грунта)	123,8	7,5
Сахарная свёкла	96,5	5,8
Плоды семечковые и косточковые, виноград	35,0	2,1
Картофель	30,1	1,8
Прочее	146,4	8,8



	млрд. руб	%
Птица всех видов (с первичной переработкой)	432,3	25,1
Свиньи (с первичной переработкой)	426,2	24,7
Молоко (сырое и пастеризованное)	422,6	24,5
Яйца (от птицы всех видов)	144,0	8,4
Крупный рогатый скот (с первичной переработкой)	141,8	8,2
Овцы и козы (с первичной переработкой)	4,9	0,3
Прочее	151,0	8,8



Основные виды продукции растениеводства

Наименование показателя	2018 г.	2019 г.	2020 г.	2020 г. / 2019 г.		Наименование показателя	2018 г.	2019 г.	2020 г.	2020 г. / 2019 г.	
				%	(+/-)					%	(+/-)
Зерновые и зернобобовые культуры (с учетом риса и кукурузы на зерно)						Сахарная свекла					
Рентабельность продукции*, %	25,6	30,8	49,9	X	+19,1	Рентабельность продукции*, %	27,2	6,9	43,4	X	+36,5
<i>Удельные показатели (на единицу продукции), руб/ц:</i>						<i>Удельные показатели (на единицу продукции), руб/ц:</i>					
производственная себестоимость	688	706	739	104,7	+33	производственная себестоимость	192	156	211	135,3	+55
себестоимость реализации	663	718	760	105,8	+42	себестоимость реализации	194	158	208	131,6	+50
цена реализации	869	986	1 191	120,8	+205	цена реализации	265	180	317	176,1	+137
Урожайность (с убранной площади), ц/га	26,9	28,3	30,8	108,8	+2,5	Урожайность (с убранной площади), ц/га	375,5	477,0	366,6	76,9	-110,4
Подсолнечник						Виноград					
Рентабельность продукции*, %	33,1	39,4	80,2	X	+40,8	Рентабельность продукции*, %	26,2	36,9	47,7	X	+10,8
<i>Удельные показатели (на единицу продукции), руб/ц:</i>						<i>Удельные показатели (на единицу продукции), руб/ц:</i>					
производственная себестоимость	1 243	1 170	1 453	124,2	+283	производственная себестоимость	1 788	1 721	1 729	100,5	+8
себестоимость реализации	1 318	1 224	1 440	117,6	+216	себестоимость реализации	1 892	1 683	1 759	104,5	+76
цена реализации	1 833	1 784	2 717	152,3	+933	цена реализации	2 592	2 465	2 794	113,3	+329
Урожайность (с убранной площади), ц/га	16,7	19,1	16,7	87,4	-2,4	Урожайность (с убранной площади), ц/га	72,0	87,7	89,0	101,5	+1,3
Соя						Плоды семечковые и косточковые					
Рентабельность продукции*, %	25,2	19,5	49,4	X	+29,9	Рентабельность продукции*, %	5,7	23,3	31,8	X	+8,5
<i>Удельные показатели (на единицу продукции), руб/ц:</i>						<i>Удельные показатели (на единицу продукции), руб/ц:</i>					
производственная себестоимость	1 648	1 696	1 769	104,3	+73	производственная себестоимость	1 551	1 799	2 123	118,0	324
себестоимость реализации	1 705	1 678	1 768	105,4	+90	себестоимость реализации	2 071	1 956	2 474	126,5	518
цена реализации	2 280	2 151	2 826	131,4	+675	цена реализации	2 620	2 965	3 792	127,9	827
Урожайность (с убранной площади), ц/га	15,9	16,5	17,1	103,6	+0,6	Урожайность (с убранной площади), ц/га	118,8	152,4	144,4	94,8	-8,0

* рентабельность без учета субсидий



Основные виды продукции растениеводства

Наименование показателя	2018 г.	2019 г.	2020 г.	2020 г. / 2019 г.		Наименование показателя	2018 г.	2019 г.	2020 г.	2020 г. / 2019 г.	
				%	(+/-)					%	(+/-)
Картофель						Овощи защищенного грунта					
Рентабельность продукции*, %	23,2	13,4	17,8	X	+4,4	Рентабельность продукции*, %	5,5	12,4	9,3	X	-3,1
<i>Удельные показатели (на единицу продукции), руб/ц:</i>						<i>Удельные показатели (на единицу продукции), руб/ц:</i>					
производственная себестоимость	683	673	752	111,7	+79	производственная себестоимость	6 053	6 300	6 314	100,2	+14
себестоимость реализации	800	773	824	106,6	+51	себестоимость реализации	6 172	6 279	6 219	99,0	-60
цена реализации	1 063	951	1 046	110,0	+95	цена реализации	7 405	8 013	7 761	96,9	-252
Урожайность (с убранной площади), ц/га	267,3	297,6	279,8	94,0	-17,8	Урожайность (с убранной площади), кг/м ²	41,6	44,2	49,0	110,9	4,8
Овощи открытого грунта						Льнотреста					
Рентабельность продукции*, %	12,6	16,4	13,6	X	-2,8	Рентабельность продукции*, %	-63,1	-48,8	-52,3	X	-3,5
<i>Удельные показатели (на единицу продукции), руб/ц:</i>						<i>Удельные показатели (на единицу продукции), руб/ц:</i>					
производственная себестоимость	741	671	759	113,1	+88	производственная себестоимость	643	758	816	107,7	+58
себестоимость реализации	902	878	994	113,2	+116	себестоимость реализации	661	664	708	106,6	+44
цена реализации	1 183	1 150	1 242	108,0	+92	цена реализации	283	341	399	117,0	+58
Урожайность (с убранной площади), ц/га	266,3	299,7	232,9	77,7	-66,8						

* рентабельность без учета субсидий



Основные виды продукции первичной переработки (растениеводство)

Наименование показателя	2018 г.	2019 г.	2020 г.	2020 г. / 2019 г.		Наименование показателя	2018 г.	2019 г.	2020 г.	2020 г. / 2019 г.	
				%	(+/-)					%	(+/-)
Масло подсолнечное						Крупа из зерновых культур					
Рентабельность продукции*, %	19,6	10,5	31,8	X	+21,3	Рентабельность продукции*, %	17,0	15,8	36,9	X	+21,1
<i>Удельные показатели (на единицу продукции), руб/ц:</i>						<i>Удельные показатели (на единицу продукции), руб/ц:</i>					
производственная себестоимость	3 454	3 390	3 563	105,1	+173	производственная себестоимость	1 398	1 716	1 813	105,7	+97
себестоимость реализации	3 238	3 404	3 696	108,6	+292	себестоимость реализации	1 361	1 787	2 062	115,4	+275
цена реализации	4 265	4 094	5 371	131,2	+1 277	цена реализации	1 677	2 188	2 947	134,7	+759
Масло соевое, рапсовое						Мука из зерновых культур					
Рентабельность продукции*, %	28,3	19,7	38,0	X	+18,3	Рентабельность продукции*, %	10,8	15,0	24,0	X	+9,0
<i>Удельные показатели (на единицу продукции), руб/ц:</i>						<i>Удельные показатели (на единицу продукции), руб/ц:</i>					
производственная себестоимость	3 252	3 200	3 481	108,8	+281	производственная себестоимость	1 181	1 267	1 277	100,8	+10
себестоимость реализации	2 966	3 169	3 468	109,4	+299	себестоимость реализации	1 123	1 320	1 317	99,8	-3
цена реализации	3 995	4 075	5 169	126,8	+1 094	цена реализации	1 330	1 599	1 741	108,9	+142
Вина виноградные						Готовые и комбинированные корма					
Рентабельность продукции*, %	12,7	3,0	9,0	X	+6	Рентабельность продукции*, %	3,7	2,5	4,0	X	+1,5
<i>Удельные показатели (на единицу продукции), руб/ц:</i>						<i>Удельные показатели (на единицу продукции), руб/ц:</i>					
производственная себестоимость	527	612	645	105,4	+33	производственная себестоимость	1 338	1 521	1 665	109,5	+144
себестоимость реализации	497	520	705	135,6	+185	себестоимость реализации	1 501	1 637	1 763	107,7	+126
цена реализации	755	702	969	138,0	+267	цена реализации	1 654	1 783	1 950	109,4	+167

* рентабельность без учета субсидий



Основные виды продукции животноводства

Наименование показателя	2018 г.	2019 г.	2020 г.	2020 г. / 2019 г.		Наименование показателя	2018 г.	2019 г.	2020 г.	2020 г. / 2019 г.	
				%	(+/-)					%	(+/-)
Молоко сырье (всех видов)						Овцы и козы					
Рентабельность продукции*, %	15,1	21,0	21,4	X	+0,4	Рентабельность продукции*, %	-5,0	-8,3	-16,4	X	-8,1
<i>Удельные показатели (на единицу продукции), руб/ц:</i>						<i>Удельные показатели (на единицу продукции), руб/ц:</i>					
производственная себестоимость	1 947	2 027,0	2 105	103,8	+78	производственная себестоимость	10 462	12 357	14 167	114,6	+1 810
себестоимость реализации	1 975	2 061,0	2 143	104,0	+82	себестоимость реализации	9 844	11 377	12 609	110,8	+1 232
цена реализации	2 323	2 553,0	2 661	104,2	+108	цена реализации	9 499	10 622	10 819	101,9	+197
Средний годовой надой, кг/гол	6 060	6 427	6 828	106,2	+401	Средний суточный привес, грамм	51	51	53	103,9	+2
Крупный рогатый скот						Птица всех видов					
Рентабельность продукции*, %	-31,5	-30,2	-31,3	X	-1,1	Рентабельность продукции*, %	-0,6	7,0	-5,2	X	-12,2
<i>Удельные показатели (на единицу продукции), руб/ц:</i>						<i>Удельные показатели (на единицу продукции), руб/ц:</i>					
производственная себестоимость	17 118	17 690	18 352	103,7	+662	производственная себестоимость	5 065	5 227	5 569	106,5	+342
себестоимость реализации	15 112	15 903	16 380	103,0	+477	себестоимость реализации	6 709	6 352	7 308	115,1	+956
цена реализации	10 502	11 259	11 399	101,2	+140	цена реализации	6 965	7 156	7 308	102,1	+152
Средний суточный привес, грамм	583	584	596	102,1	+12	Средний суточный привес, грамм	37	44	51	115,9	+7
Свиньи						Яйца (птицы всех видов)					
Рентабельность продукции*, %	40,8	22,6	24,6	X	+2	Рентабельность продукции*, %	9,2	9,8	11,0	X	+1,2
<i>Удельные показатели (на единицу продукции), руб/ц:</i>						<i>Удельные показатели (на единицу продукции), руб/ц:</i>					
производственная себестоимость	6 696	6 878	7 018	102,0	+140	производственная себестоимость	3 512	3 731	3 846	103,1	+115
себестоимость реализации	6 673	7 120	6 977	98,0	-143	себестоимость реализации	3 549	3 700	3 789	102,4	+89
цена реализации	9 769	9 060	9 048	99,9	-12	цена реализации	4 252	4 451	4 592	103,2	+141
Средний суточный привес, грамм	570	575	574	99,8	-1	Средняя годовая яйценоскость, шт./гол	302	271	308	113,7	+37

* рентабельность без учета субсидий



Основные виды продукции первичной переработки (животноводство)

Наименование показателя	2018 г.	2019 г.	2020 г.	2020 г. / 2019 г.		Наименование показателя	2018 г.	2019 г.	2020 г.	2020 г. / 2019 г.	
				%	(+/-)					%	(+/-)
Молоко питьевое пастеризованное						Баранина и козлятина					
Рентабельность продукции*, %	11,0	11,6	11,2	X	-0,4	Рентабельность продукции*, %	-47,0	-25,0	-24,8	X	+0,2
<i>Удельные показатели (на единицу продукции), руб/ц:</i>						<i>Удельные показатели (на единицу продукции), руб/ц:</i>					
производственная себестоимость	3 071	2 985	3 196	107,1	+211	производственная себестоимость	35 647	34 639	43 623	125,9	+8 984
себестоимость реализации	3 245	3 246	3 405	104,9	+159	себестоимость реализации	35 114	34 568	44 558	128,9	+9 990
цена реализации	3 957	4 034	4 165	103,2	+131	цена реализации	18 707	26 412	34 208	129,5	+7 796
Говядина						Мясо птицы					
Рентабельность продукции*, %	-28,4	-24,4	-18,8	X	+5,6	Рентабельность продукции*, %	6,8	10,8	4,2	X	-6,6
<i>Удельные показатели (на единицу продукции), руб/ц:</i>						<i>Удельные показатели (на единицу продукции), руб/ц:</i>					
производственная себестоимость	36 010	39 710	41 170	103,7	+1 460	производственная себестоимость	7 840	8 114	8 697	107,2	+583
себестоимость реализации	36 783	40 209	42 247	105,1	+2 038	себестоимость реализации	8 539	8 824	9 189	104,1	+365
цена реализации	27 194	31 496	35 457	112,6	+3 961	цена реализации	9 783	10 559	10 308	97,6	-251
Свинина											
Рентабельность продукции*, %	20,0	11,3	10,3	X	-1,0						
<i>Удельные показатели (на единицу продукции), руб/ц:</i>											
производственная себестоимость	10 827	11 242	11 652	103,6	+410						
себестоимость реализации	11 626	11 739	11 809	100,6	+70						
цена реализации	15 129	13 998	13 913	99,4	-85						

* рентабельность без учета субсидий



Основные виды продукции промышленной переработки с/х сырья

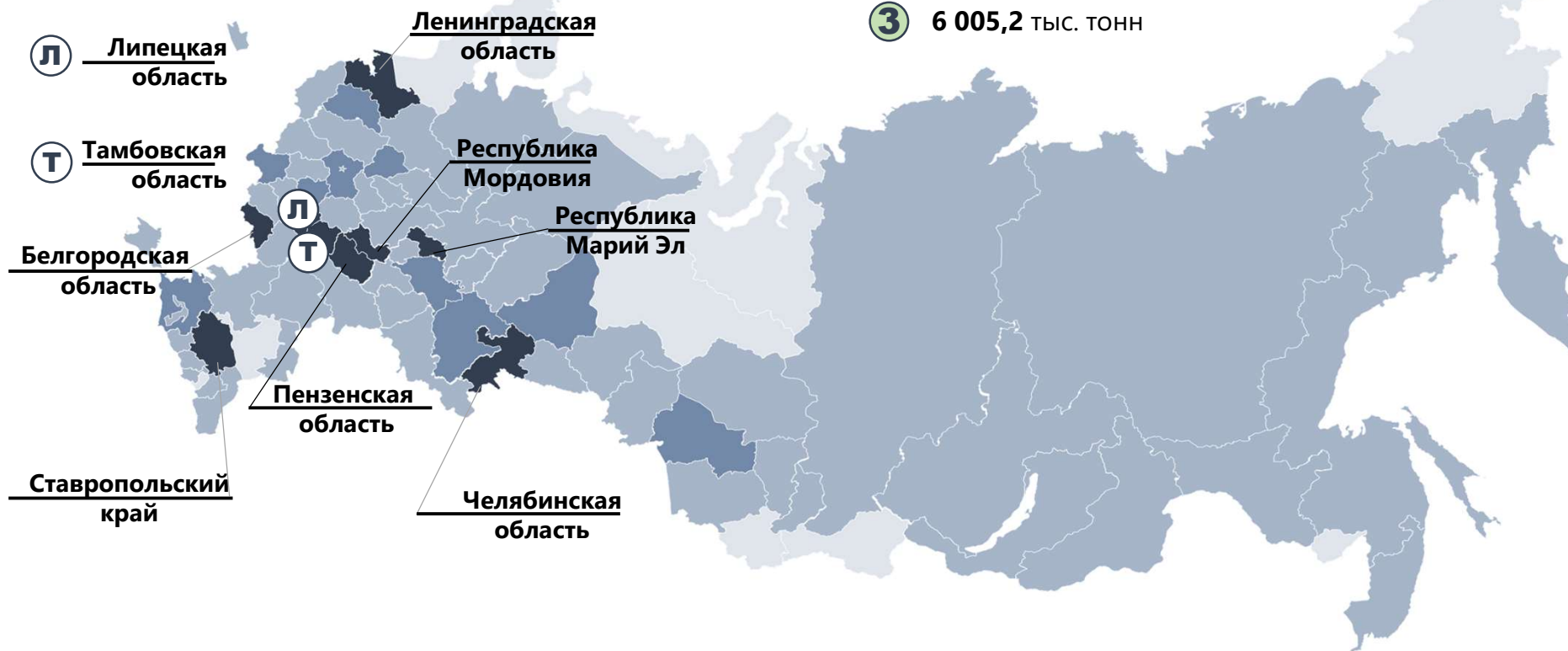
Наименование показателя	2018 г.	2019 г.	2020 г.	2020 г. / 2019 г.		Наименование показателя	2018 г.	2019 г.	2020 г.	2020 г. / 2019 г.	
				%	(+/-)					%	(+/-)
Изделия хлебобулочные кондитерские						Молоко разной степени обработки (кроме сырого и пастеризованного)					
Рентабельность продукции*, %	3,1	0,3	-1,6	X	-1,9	Рентабельность продукции*, %	-1,7	2,0	3,8	X	1,8
<i>Удельные показатели (на единицу продукции), руб/ц:</i>						<i>Удельные показатели (на единицу продукции), руб/ц:</i>					
производственная себестоимость	3 380	3 503	3 840	109,6	+337	производственная себестоимость	3 422	3 397	3 433	101,1	+36
себестоимость реализации	3 455	3 662	4 138	113,0	+476	себестоимость реализации	3 552	3 496	3 437	98,3	-59
цена реализации	4 023	4 158	4 709	113,3	+551	цена реализации	3 672	3 750	3 743	99,8	-7
Сахар белый свекловичный						Масло сливочное					
Рентабельность продукции*, %	7,7	-1,5	5,9	X	+7,4	Рентабельность продукции*, %	-11,5	-19,0	-21,0	X	-2,0
<i>Удельные показатели (на единицу продукции), руб/ц:</i>						<i>Удельные показатели (на единицу продукции), руб/ц:</i>					
производственная себестоимость	2 427	1 871	2 387	127,6	+516	производственная себестоимость	44 448	49 162	51 149	104,0	+1 987
себестоимость реализации	2 521	2 093	2 111	100,9	+18	себестоимость реализации	45 734	50 682	52 280	103,2	+1 598
цена реализации	2 975	2 230	2 449	109,8	+219	цена реализации	43 905	44 284	44 007	99,4	-277
Продукты готовые (из мяса, субпродуктов или крови)						Сыры					
Рентабельность продукции*, %	8,7	10,6	8,7	X	-1,9	Рентабельность продукции*, %	19,1	13,1	13,0	X	-0,1
<i>Удельные показатели (на единицу продукции), руб/ц:</i>						<i>Удельные показатели (на единицу продукции), руб/ц:</i>					
производственная себестоимость	12 857	12 665	12 956	102,3	+291	производственная себестоимость	24 304	28 026	30 701	109,5	+2 675
себестоимость реализации	13 560	13 961	14 678	105,1	+717	себестоимость реализации	24 703	27 873	30 391	109,0	+2 518
цена реализации	16 469	17 139	17 526	102,3	+387	цена реализации	33 140	32 736	35 569	108,7	+2 833

* рентабельность без учета субсидий



Сельскохозяйственные организации Российской Федерации, имеющие поголовье молодняка птицы на выращивании в 2020 году

- 1 419 организаций
- 2 323 312 тыс. гол.
- 3 6 005,2 тыс. тонн



1 69 организаций (16,5%)	105 организаций (25,0%)	245 организаций (58,5%)	X
2 168 856 тыс. голов (52,2%)	70 253 тыс. голов (21,7%)	84 203 тыс. гол. (26,0%)	X
3 3 392,3 тыс. тонн (56,5%)	1 281,7 тыс. тонн (21,3%)	1 331,2 тыс. тонн (22,2%)	X

более 10 000 тыс. голов

от 5 000 до 10 000 тыс. гол.

до 5 000 тыс. гол.

поголовье **отсутствует**

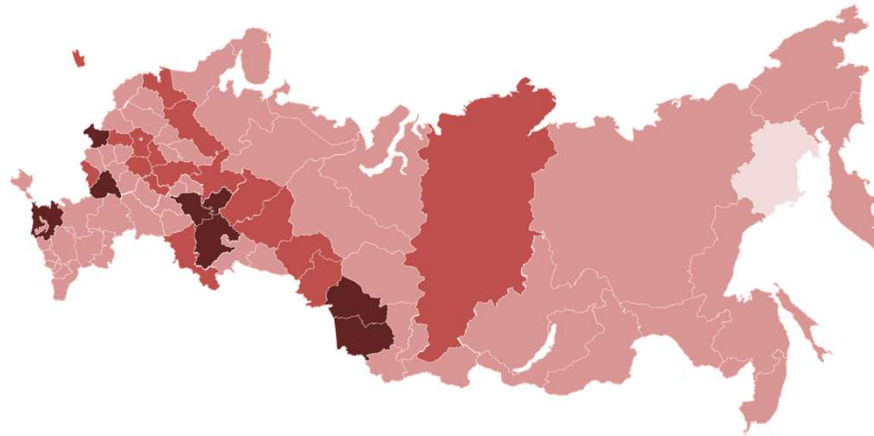
1 Количество организаций

2 Среднегодовое поголовье

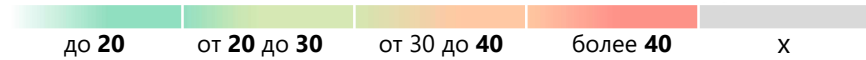
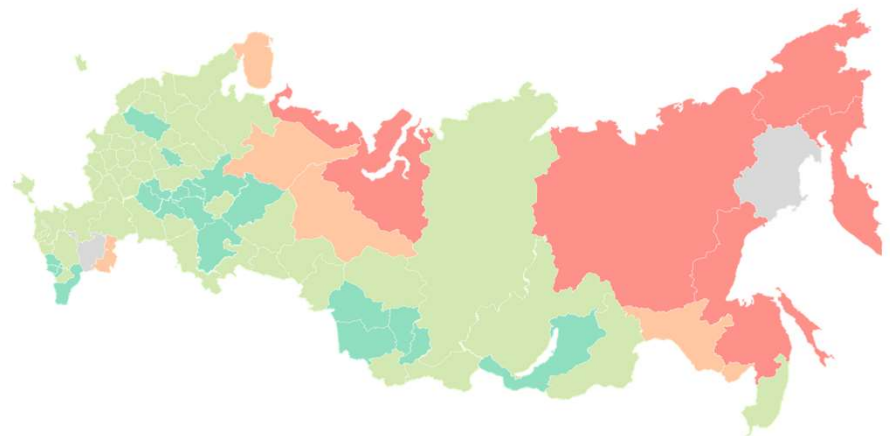
3 Суммарный прирост птицы на выращивании и откорме



Коровы (молочного и мясного направления)



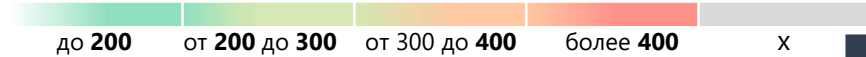
Производственная себестоимость 1 кг сырого коровьего молока



Овцы и козы



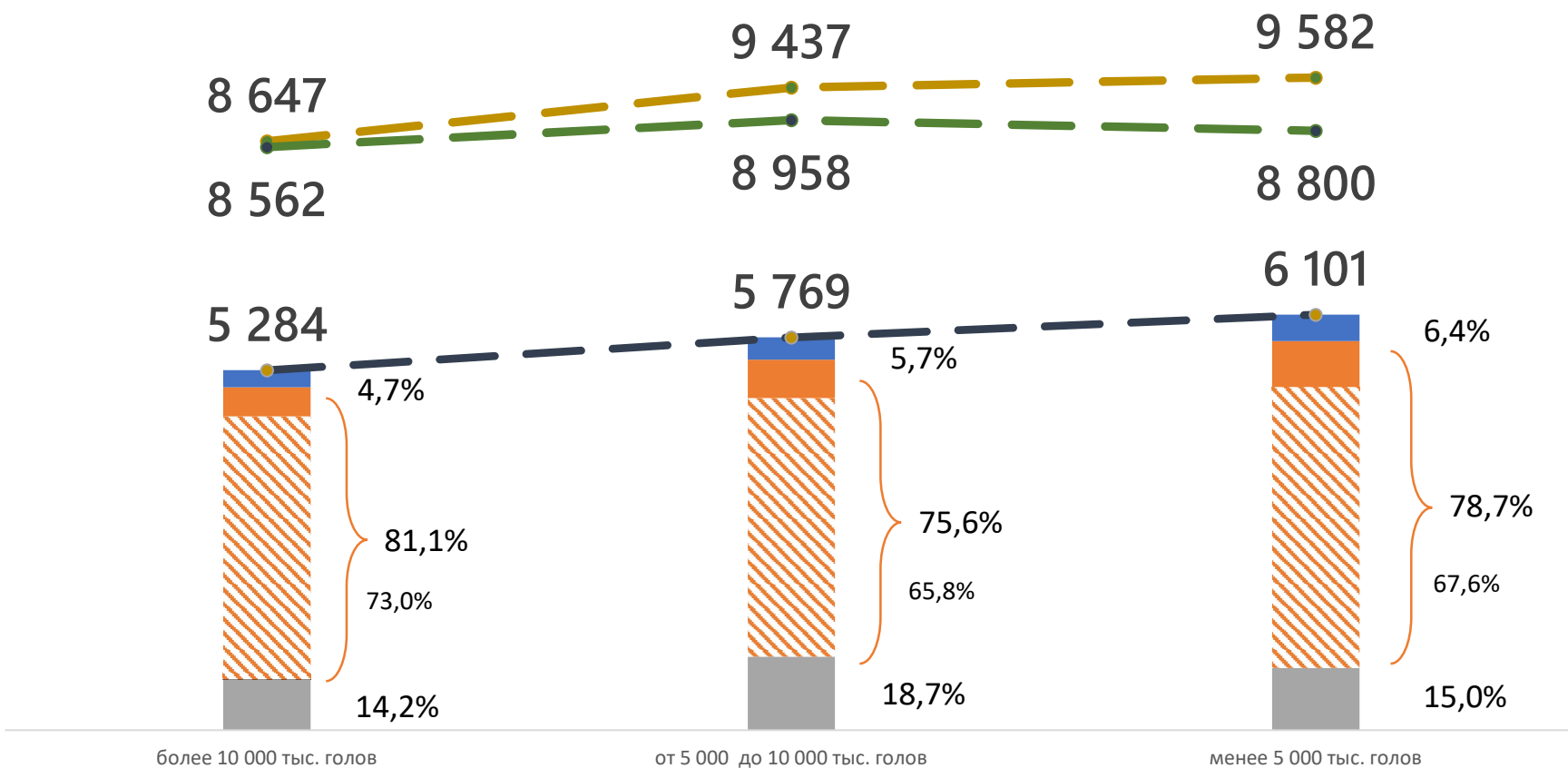
Производственная себестоимость 1 кг привеса овец и коз





Сельскохозяйственные организации Российской Федерации, имеющие поголовье молодняка птицы на выращивании в 2020 году

— — Себестоимость производства 1ц прироста, руб/ц
— — Себестоимость производства 1ц мяса птицы, руб/ц
— — Себестоимость реализации 1ц птицы с учетом мяса, руб/ц



■ Оплата труда, % ■ Материальные затраты, % ■ Из них: корма, % ■ Прочие затраты, %



Сельскохозяйственные организации Российской Федерации, имеющие поголовье молодняка птицы на выращивании в 2020 году

Наименование группы	Количество организаций, ед.	Поголовье (на выращивании), тыс. гол.	Прирост, тыс. тонн	Себестоимость производства 1ц, руб
Итого по с/х организациям, имеющим поголовье молодняка птицы на выращивании	419	323 312	6 005,3	5 569
Рентабельность продукции до -50% (включительно)	61	23 587	355,1	5 804
Микропредприятия (выручка до 120 млн. руб., численность до 15 чел.)	5	29	0,1	29 579
Малые предприятия (выручка до 800 млн. руб., численность не более 100 чел.)	22	1 134	4,6	12 866
Средние предприятия (выручка до 2000 млн. руб., численность от 101 до 250 чел.)	22	3 265	16,7	15 173
Крупные предприятия	12	19 158	333,7	5 229
Рентабельность продукции от -50,0% до -25,0% (включительно)	34	20 300	321,3	5 792
Микропредприятия (выручка до 120 млн. руб., численность до 15 чел.)	3	1	0,01	7 491
Малые предприятия (выручка до 800 млн. руб., численность не более 100 чел.)	8	210	0,9	15 918
Средние предприятия (выручка до 2000 млн. руб., численность от 101 до 250 чел.)	10	1 034	4,3	13 409
Крупные предприятия	13	19 056	316,0	5 658
Рентабельность продукции от -25,0% до 0% (включительно)	161	147 188	2 790,3	5 514
Микропредприятия (выручка до 120 млн. руб., численность до 15 чел.)	16	316	1,8	9 503
Малые предприятия (выручка до 800 млн. руб., численность не более 100 чел.)	42	2 158	21,2	8 981
Средние предприятия (выручка до 2000 млн. руб., численность от 101 до 250 чел.)	32	5 666	45,6	9 451
Крупные предприятия	71	139 048	2 721,8	5 419
Рентабельность продукции от 0% до 25,0% (включительно)	104	66 668	1 355,3	5 583
Микропредприятия (выручка до 120 млн. руб., численность до 15 чел.)	29	707	6,6	9 097
Малые предприятия (выручка до 800 млн. руб., численность не более 100 чел.)	25	1 592	20,7	9 864
Средние предприятия (выручка до 2000 млн. руб., численность от 101 до 250 чел.)	23	5 201	82,4	6 139
Крупные предприятия	27	59 168	1 245,5	5 456
Рентабельность продукции от 25,0% до 50,0% (включительно)	26	27 482	482,8	5 286
Микропредприятия (выручка до 120 млн. руб., численность до 15 чел.)	2	29	0,6	4 814
Малые предприятия (выручка до 800 млн. руб., численность не более 100 чел.)	8	321	2,8	10 525
Средние предприятия (выручка до 2000 млн. руб., численность от 101 до 250 чел.)	2	200	0,8	14 065
Крупные предприятия	14	26 932	478,6	5 242
Рентабельность продукции более 50,0%	33	38 088	700,6	5 731
Микропредприятия (выручка до 120 млн. руб., численность до 15 чел.)	4	26	0,1	12 161
Малые предприятия (выручка до 800 млн. руб., численность не более 100 чел.)	2	100	1,3	3 431
Средние предприятия (выручка до 2000 млн. руб., численность от 101 до 250 чел.)	3	428	4,5	10 115
Крупные предприятия	24	37 534	694,7	5 705



СПАСИБО ЗА ВНИМАНИЕ!